


# くに 国から 10万円 を受け取れます



心配な人は、  
家族や職員と  
いっしょに読んで  
みましょう！

## 特別定額給付金を申し込む方法

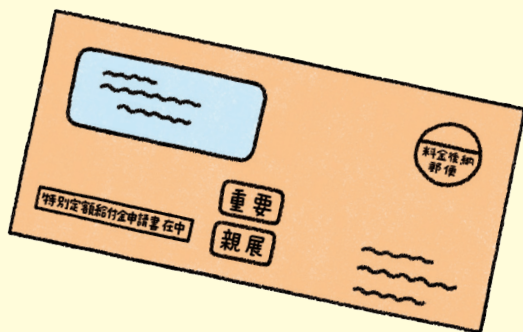
この10万円は、あなたのお金です。  
ほかの人に取られたり、使われたりしないように気をつけましょう。

申し込む方法は、下の説明を見てください。  
申し込むと、あとで通帳にお金が振り込まれます。  
しめきりの日は地域によってちがいます。  
わからない場合は家族や職員に聞いてみましょう。

### 申し込みの方法

#### 1 申請書が送られてきます

世帯主あてに役所から  
申請書が送られてきます。  
世帯主とは、家や家族の代表として  
役所に登録されている人です。



うら面へ

#### 詐欺に注意！

給付金の申し込みをする人をだまして  
お金を奪おうとする人がいます。  
下に書いてあるようなことを  
言われたら、詐欺です。  
無視してください。

- 銀行などの暗証番号を教えてほしい
- 通帳やキャッシュカードを  
貸してほしい
- コンビニや銀行などで  
ATMを操作してほしい
- 給付金の手数料を振り込んでほしい
- メールに書いてある  
ホームページから申請してほしい

困ったら役所や警察に連絡しましょう。

## 2

### 申請書を書きます

申請書の表面に世帯主の名前や銀行の口座などを書いてください。

※申請書に書くことは、地域によって少し違います。  
 ※家族の名前の横にチェック欄がある場合、それは「お金はいりません」という人のためのものです。  
**お金を受け取りたい人は、印を付けなくてください。**

給付金の受給を希望されない方はチェック欄(□)に×印を御記入ください。

<input type="checkbox"/>
<input type="checkbox"/>
<input type="checkbox"/>
<input type="checkbox"/>
<input type="checkbox"/>
<input type="checkbox"/>

### 申請書 おもて

特別定額給付金申請書

申請日 令和 年 月 日  
 令和2年5月27日時点の住民票所在市区町村

市区町村 受付印

○世帯主(申請・受給者)

氏名	現住所	生年月日
署名(又は記名押印)		明治 大正 昭和 平成
日中に連絡可能な電話番号 ( ) 年 月 日		

下記の事項に同意の上、特別定額給付金を申請します。

- 受給資格の確認に当たり、公簿等で確認を行うことがあります。
- 公簿等で確認できない場合は、関係書類の提出をお願いします。また、他の市区町村に居住地の確認をさせていただくことがあります。
- 下記に記載された受取口座に振込を終了し、記載間違い等の事由により取り込みが完了せず、かつ、申請受付開始日から1ヶ月後の申請開始日まで、世帯主(申請者)又はその代理人に連絡・確認できない場合は、当該申請を取り下げられるものとします。
- 他の市区町村で特別定額給付金を受給した場合には、返還をさせていただきます。
- 住民基本台帳に記載されている世帯の世帯主以外の世帯員が、一定の事由により、特別定額給付金を受給していることが判明した場合には、返還をさせていただきます。

○給付対象者(下記の記載内容を御確認ください。もし記載の誤りや右欄で受給を希望しない方があれば、朱書きで訂正してください)

氏名	続柄	生年月日	給付金の受給を希望されない方にチェック欄(□)に×印を御記入ください
1			<input type="checkbox"/>
2			<input type="checkbox"/>
3			<input type="checkbox"/>
4			<input type="checkbox"/>
5			<input type="checkbox"/>

○方法(希望する受取方法(下部のA又はB)のチェック欄(□)に×を入れて、必要事項を御記入ください。)  
 □A 指定の金融機関口座(世帯主(申請・受給者)又はその代理人の口座に限り希望)

【受取口座記入欄】(長期間入出金のない口座を記入しないでください。)  
 ※通帳番号の記載がないか再度御確認ください。通帳番号の記載があり、給付が遅れることがあります。


金融機関名(ゆうちょ銀行を除く)	支店名	分行	口座番号(口座名義)	(フリガナ)口座名義
1銀行 2支店 3分行 4通帳 5支店コード	6支店 7通帳	8本支店 9支店 10通帳	11口座 12通帳	

ゆうちょ銀行	通帳番号(ゆうちょ銀行の申請受付用紙に記入ください。)	通帳番号(前欄でお書きください)	(フリガナ)口座名義
ゆうちょ銀行を選択された場合は、貯金通帳の口座番号(ゆうちょ銀行の申請受付用紙に記入ください)に記入してください。	1	0	

## 3

### 申請書のほかに2つの書類を用意します

- 世帯主の名前と住所を証明するもののコピーを用意してください。  
 <たとえば>療育手帳のコピー、年金手帳のコピー、健康保険証のコピー、マイナンバーカードのコピーなどです。どれか1つだけでいいです。
- 通帳の口座番号が書かれたページのコピーか、キャッシュカードの口座番号が書かれた面のコピーを用意してください。



## 4

### 申請書と書類のコピーをおく送ります

申請書と書類のコピーを封筒に入れて、郵便ポストに入れてください。  
 封筒は、申請書といっしょに入っていたものを使ってください。

わからない場合は家族や職員に聞いてみましょう

